

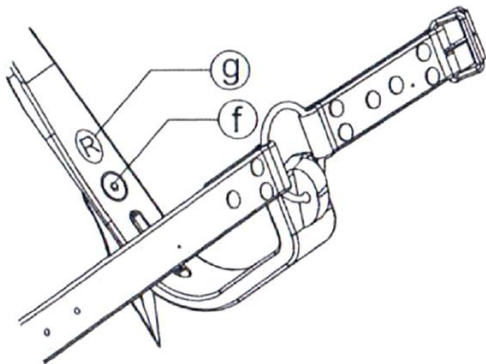
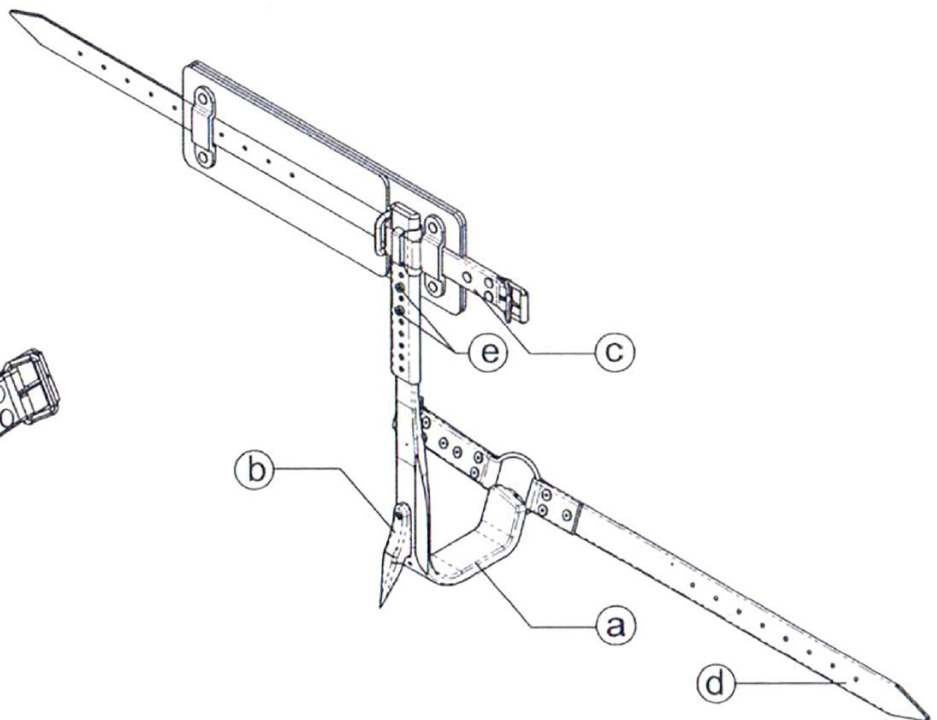
1. URČENÍ

Stromolezecké stupačky určeny k lezení po stromech za účelem provádění různých prací, např. sběru ovoce, sběru semen apod.

2. KONSTRUKCE

Hák stupaček je vyroben z hliníku. Hrot stupaček je oproti tomu vyroben z vysoce karbonizované tepelně upravené speciální oceli

- a. Hrot stupaček se třmenem
- b. Hrot stupaček
- c. Horní pásek
- d. Spodní pásek
- e. Nastavovací šrouby horního pásku
- f. Upevňovací šroub hrotu stupaček
- g. Označení stupaček (.R" pravá, .L" levá)



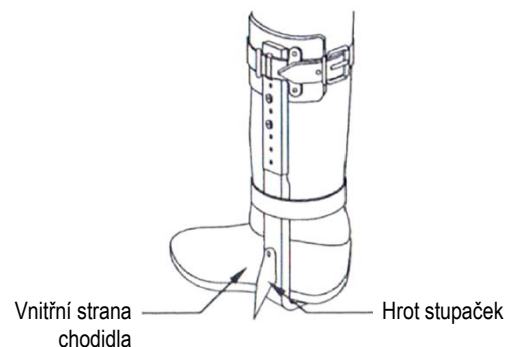
3. PŘÍPRAVA NA NASAZENÍ

Stromolezecké stupačky se nasazují na nohy obuté v botách; Třmen by měl být pod podrážkou u paty.

Na vnitřní straně třmenu jsou stromolezecké stupačky označeny písmenem (g): R na pravou nohu, L na levou nohu.

Hrot stupaček by měl být na vnitřní straně chodidla.

Stromolezecké stupačky se pevně připevní k noze tak, že se noha včetně háku stupaček připevní k lýtku (horní pásek) a pod kotník (spodní pásek). Za tímto účelem povolte dva stavěcí šrouby (e). Posuňte pásek do požadované polohy a utáhněte oba šrouby.



4. LEZENÍ PO STROMECH

Stromolezecké stupačky lze používat pouze s dodatečným zajištěním proti pádu a sklouznutí (bezpečnostní postroj s pásem pro práci navíc s lanem obtočeným kolem stromu a zajištěným proti sklouznutí).

Při lezení na strom nebo sestupu ze stromu je třeba při každém kroku silně zarazit hrot stupaček do stromu (příčměž musí být uvolněná kůra odstraněna) a postupně přenášet váhu těla.

Kroky by neměly být větší než 20 až 30 cm.

5. ÚDRŽBA

Po dokončení práce očistěte stupačky od bláta a pryskyřice; zkontrolujte jejich stav.

Mokrě pásy je třeba sušit při pokojové teplotě a chránit je před vysycháním a popraskáním. Poškozené pásy vyměňte. Zkontrolujte ostrost hrotu stupačky. Otupený hrot stupaček je třeba vyměnit za nový, který dodává výrobce stupaček. Výměna hrotu stupaček se provádí uvolněním upevňovacího šroubu (f).

6. BEZPEČNOSTNÍ PODMÍNKY

1. Stupačky mohou používat pouze osoby vyškolené pro práci ve velkých výškách.
2. Před každým použitím stupaček věnujte zvláštní pozornost jejich technickému stavu a stavu pásků.
3. Opotřebované nebo poškozené kožené řemínky je třeba vyměnit za nové, které dodává výrobce stupaček.
4. Otupený hrot stupaček se nesmí brousit.
5. Lezení na tvrdé stromy (např. buk, dub, habr) je třeba omezit s ohledem na předčasné otupení hrotu stupaček.
6. Doporučuje se jednou ročně důkladně zkontrolovat použité stupačky. Pokud jsou na spojovacích prvcích stupaček zjištěny deformace nebo praskliny, musí být takové stupačky vyřazeny z používání.
7. Stupačky je třeba skladovat na místech chráněných před vlhkostí a korozi.
8. Stupačky mohou používat pouze osoby s hmotností nižší než 100 kg.